



# Transformación de Pemex

Junio de 2014

---

[www.pemex.com](http://www.pemex.com)



Nos queremos transformar  
en una empresa:

➤ **Competitiva**

- Rentable
- Productiva y eficiente
- Innovadora y ágil
- Enfocada al cliente
- Segura, confiable y sustentable



Para lograr nuestra  
visión:

**Ser la empresa más competitiva**  
**en los mercados relevantes de la industria petrolera nacional y**  
**con presencia internacional estratégica,**  
**a través del compromiso de todos sus trabajadores**

# Modelo de la Transformación

## Aspiración: Totalidad del potencial

Cumplimiento de metas operativas

Transformación

Enfoque a creación de valor





Pemex tiene un registro de recursos prospectivos y reservas de hidrocarburos solida para los próximos años

Mm de barriles de crudo equivalente

Cuencas de Crudo y Gas



■ No convencionales (shale oil and gas)

Cuenca	Prod. acum.	Reservas			Recursos prospectivos	
		1P (90%)	2P (50%)	3P (10%)	Conv.	No Conv.
Sureste	45.4	12.1	18.0	24.4	20.1	
Tampico Misantla	6.5	1.2	7.0	17.4	2.5	34.8
Burgos	2.3	0.4	0.5	0.7	2.9	15.0
Veracruz	0.7	0.1	0.2	0.2	1.6	0.6
Sabinas	0.1	0.0	0.0	0.1	0.4	9.8
Aguas profundas	0.0	0.1	0.4	1.7	26.6	
Plataforma de Yucatán					0.5	
<b>Total</b>	<b>55.0</b>	<b>13.9</b>	<b>26.2</b>	<b>44.5</b>	<b>54.6</b>	<b>60.2</b>

Proyectos de desarrollo y producción

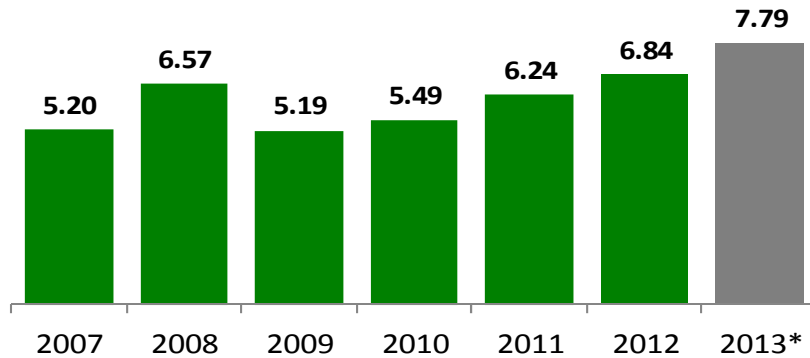
Proyectos de Exploración



# Bajos costos de producción, exploración y desarrollo

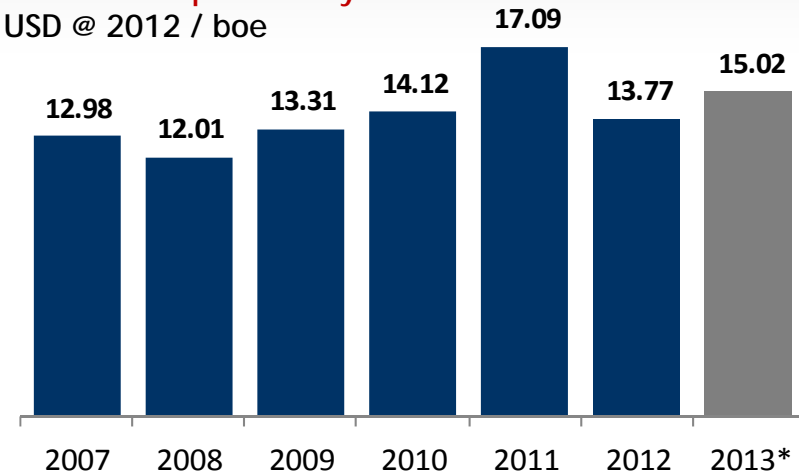
## Costos de Producción<sup>a,b</sup>

USD @ 2012 / boe



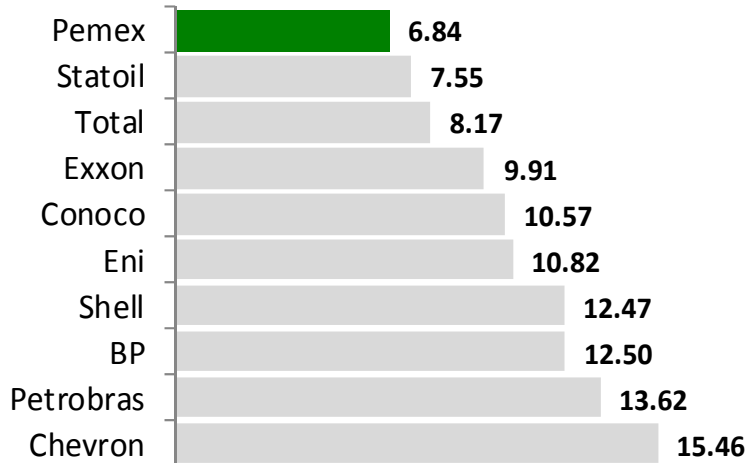
## Costos de exploración y desarrollo<sup>c,d</sup>

USD @ 2012 / boe



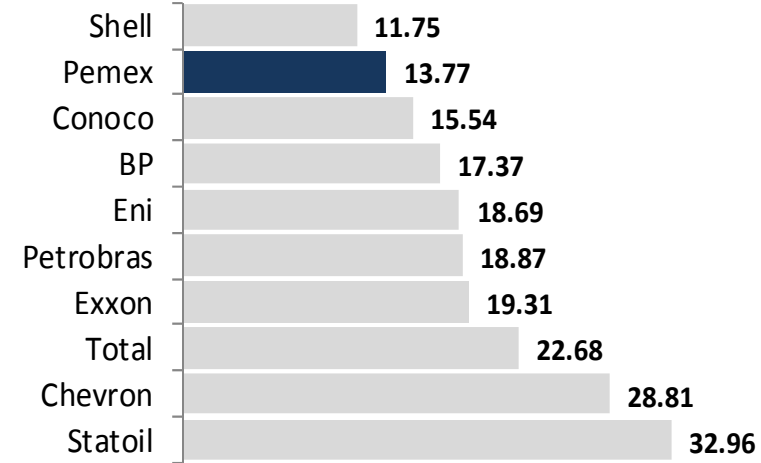
## Costos de Producción<sup>1</sup>

USD @ 2012 / boe



## Costos de exploración y desarrollo<sup>2,3</sup>

USD @ 2012 / boe



[www.pemex.com](http://www.pemex.com)

\* Expresado en USD@2012 para fines de comparación

- a) Datos en términos reales
- b) Fuente: 20-F Forma 2012.
- c) PEMEX Estimados - Promedio de tres años.
- d) Incluye costos indirectos de administración

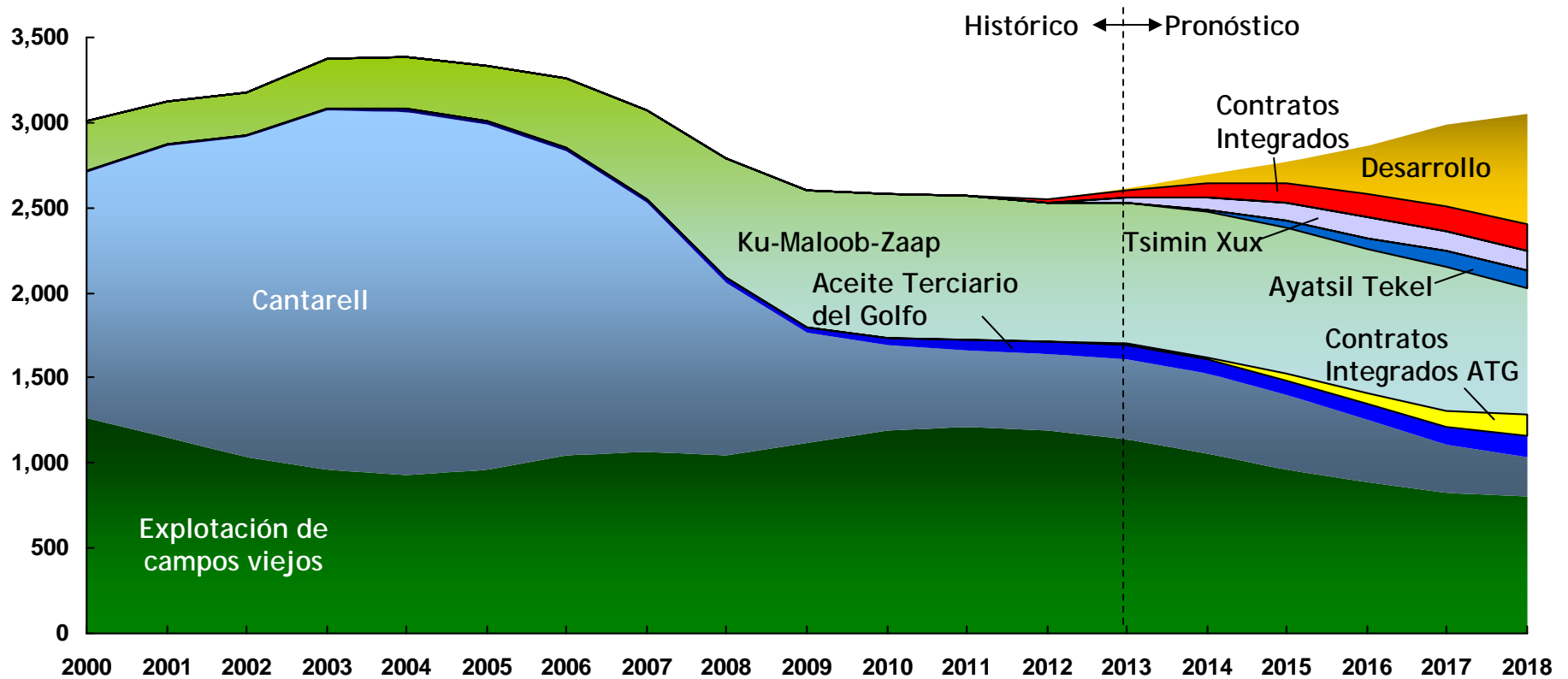
- (1) Fuente: Reportes Anuales y reportes de la SEC 2012.
- (2) Estimados basados en John S. Herold, Operational Summary, Reportes Anuales y Reportes de la SEC 2012.
- (3) Estimados en términos reales considerando deflatores de la industria del petróleo y gas de Cambridge Energy Research Associates (CERA) 2012.



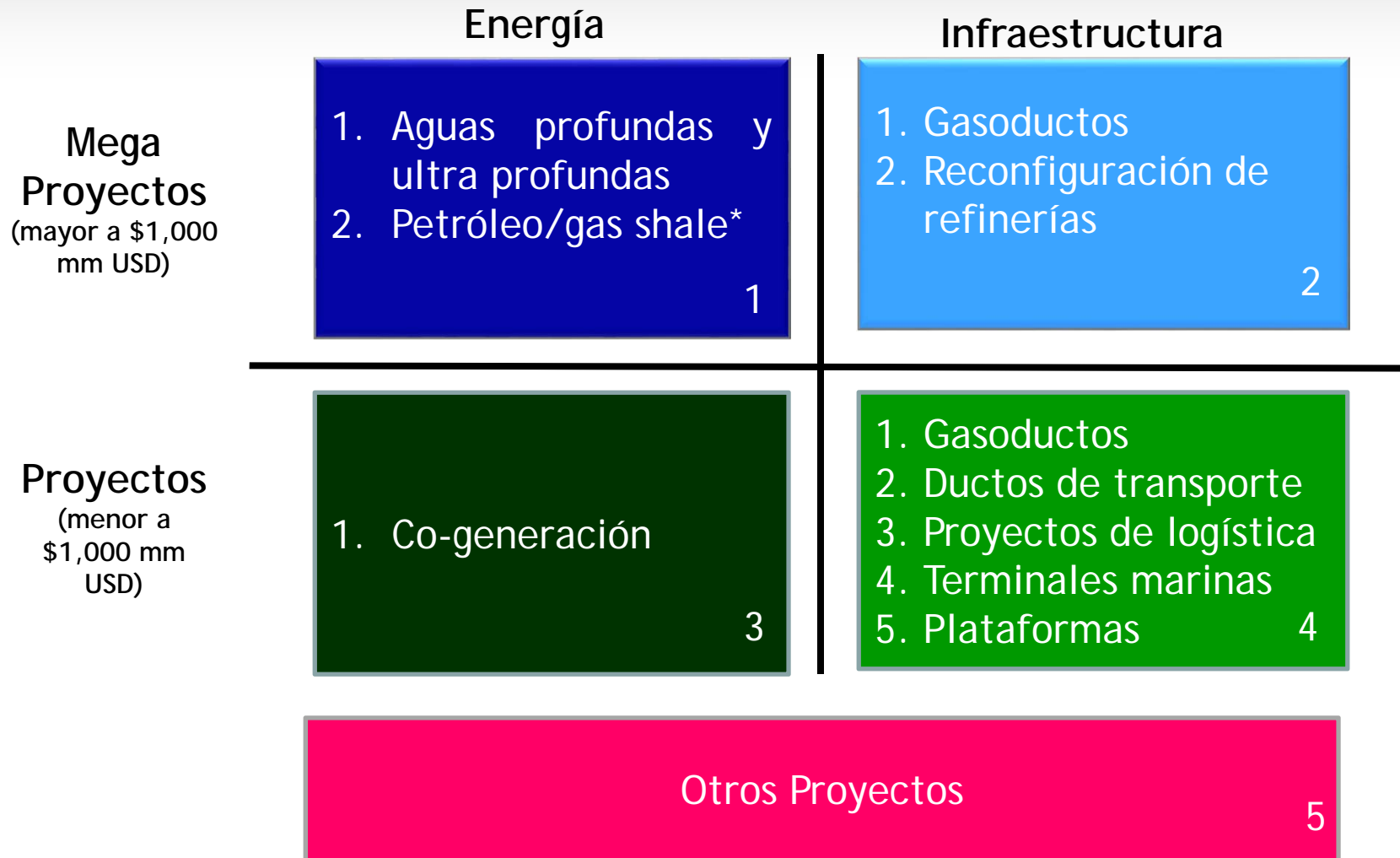
PEMEX®

# Crecimiento sostenible

Mbd



[www.pemex.com](http://www.pemex.com)



\*Petróleo/Gas Shale está considerado como un proyecto que puede ser dividido en varios proyectos de inversión



# Transformación de Pemex

Junio de 2014

---

[www.pemex.com](http://www.pemex.com)